

# Matkailun Pulssi -webinaari – katsaus kesään 2024 sekä syksyn ja talven näkymät

Visit Finland  
29.10.2024



# Ohjelma

- Matkailun Pulssi, yöpymiset ja kasvumarkkinat  
**Sini Markoff ja Irene Ruuskanen**, Visit Finland
- Matkailijamittari: keskeiset mittarit  
**Katarina Wakonen**, Visit Finland
- Digital Demand: matkailuaiheiset verkkohaut (EN)  
**Olga Nowak**, Bloom Consulting
- Forward Keys: tulevan syksyn ja talven lentovarauskäymät  
**Susanne Heikkinen**, Visit Finland

Tervetuloa mukaan!

# Matkailun Pulssi: ajankohtaista tietoa matkailusta

- [Verkkosivu](#): kuukausittain dataa eri lähteistä, kuukausiraportti, sesonki- ja vuositietoa
- Webinaarit talvi & kesä
- Sesonkianalyysit 4 sesongilta

Visit Finland

MATKAILUN PULSSI  
AJANKOHTAISKATSAUS TIIVISSÄ PAKETISSA

HYÖDYLLISIÄ LINKKEJÄ

Matkailun tilannekuva ja näkökulma

**MATKAILUN PULSSI**

Suomi tähtää maailman johtavaksi kestäväen matkailun kohteeksi. Se edellyttää matkailuviennin eli Suomeen suuntautuvan ulkomaisen matkailun ja siitä saatavien tulojen kasvattamista, huomioiden matkailulliset kilpailuetumme sekä pitkän tähtäimen ympäristö- ja sosiokulttuuriset vaikutukset. Matkailun Pulssi -sivu kokoaa ajankohtaista tietoa Suomen matkailun kehityksestä. Tiedot päivitetään kuukausittain.

**ULKOMAISET YÖPYMISET LISÄÄNTYIVÄT 10 PROSENTTIA TAMMI-ELOKUUSSA 2024**

[Tilastotiedot yöpymisestä](#) kolmen kuukauden ajalta tammi-elokuusta edellisvuoden taselle (+1 %). Suomeen suuntautuneen ulkomaisen matkailun kasvu vuoden 2023 vastustuksen ajankohdasta on ollut 10 prosenttia. Kattamaisyöpymiset olivat 5 prosenttia.

Ulkomaisten yöpymisten määrä kasvoi tammi-elokuussa Laitiin (+10 %), Helsingin (+10 %) ja nimittämättösten (+4 %) suoraluilla. 28-vuorokauden ulkomaiset yöpymiset olivat 7 % edellisvuodesta. Eniten ulkomaisia yöpymisiä Suomessa tuli tammi-elokuussa Saksasta, Ruotsista ja Ranskasta.

[Tilastossa on otettu huomioon myös Suomessa yöpyneet ulkomaiset yöpymiset, jotka eivät sisälly tähän raporttiin.](#)

FOREIGN OVERNIGHTS

Kuukausi	2023	2024
Tammikuu	600 000	660 000
Helmi	650 000	710 000
Maalis	700 000	760 000
Huhti	200 000	220 000
Toukokuu	300 000	330 000
Kesäkuu	550 000	600 000
Juli	600 000	650 000
Elokuu	650 000	700 000
Syyskuu	400 000	420 000
Lokakuu	350 000	370 000
Novembri	300 000	320 000
Joulukuu	400 000	420 000

Kuva: Tilastokeskus, Ruutit Power BI -raportti

**TULEVAT PÄIVITYKSET**  
12.11., 12.12.

**KUUKAUSIRAPORTTI**  
Visit Finland Release kuukausittain raportin lähimmän matkailun mittarin kehityksestä.

KESÄKUU 2024

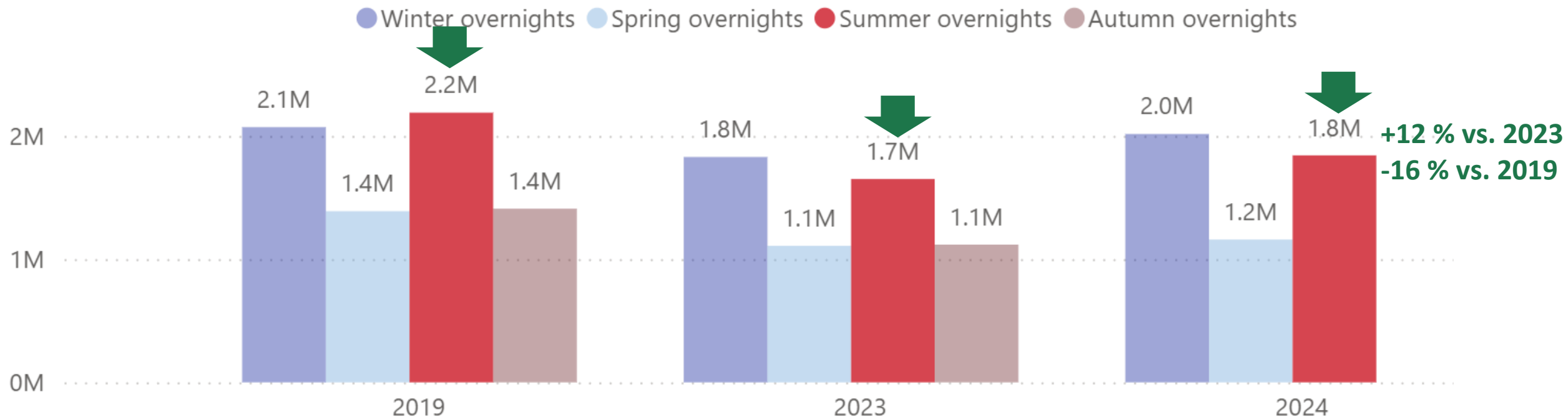
**VUOSIRAPORTTI**  
2023

**ILMOITTAUDU MUKAAN!**

# Talvi ohittanut kesän suosituimpana sesonkina

Kesä on Suomessa suosituin matkailusesonki, sillä erityisesti kotimaiset matkailijat ovat silloin liikkeellä. Suomen kesä on tyypillisesti houkutellut muita sesonkeja enemmän myös ulkomaisia vieraita. Pandemian jälkeen **ulkomaisten rekisteröityjen yöpymisten määrä talvella on kuitenkin kasvanut kesää nopeammin.**

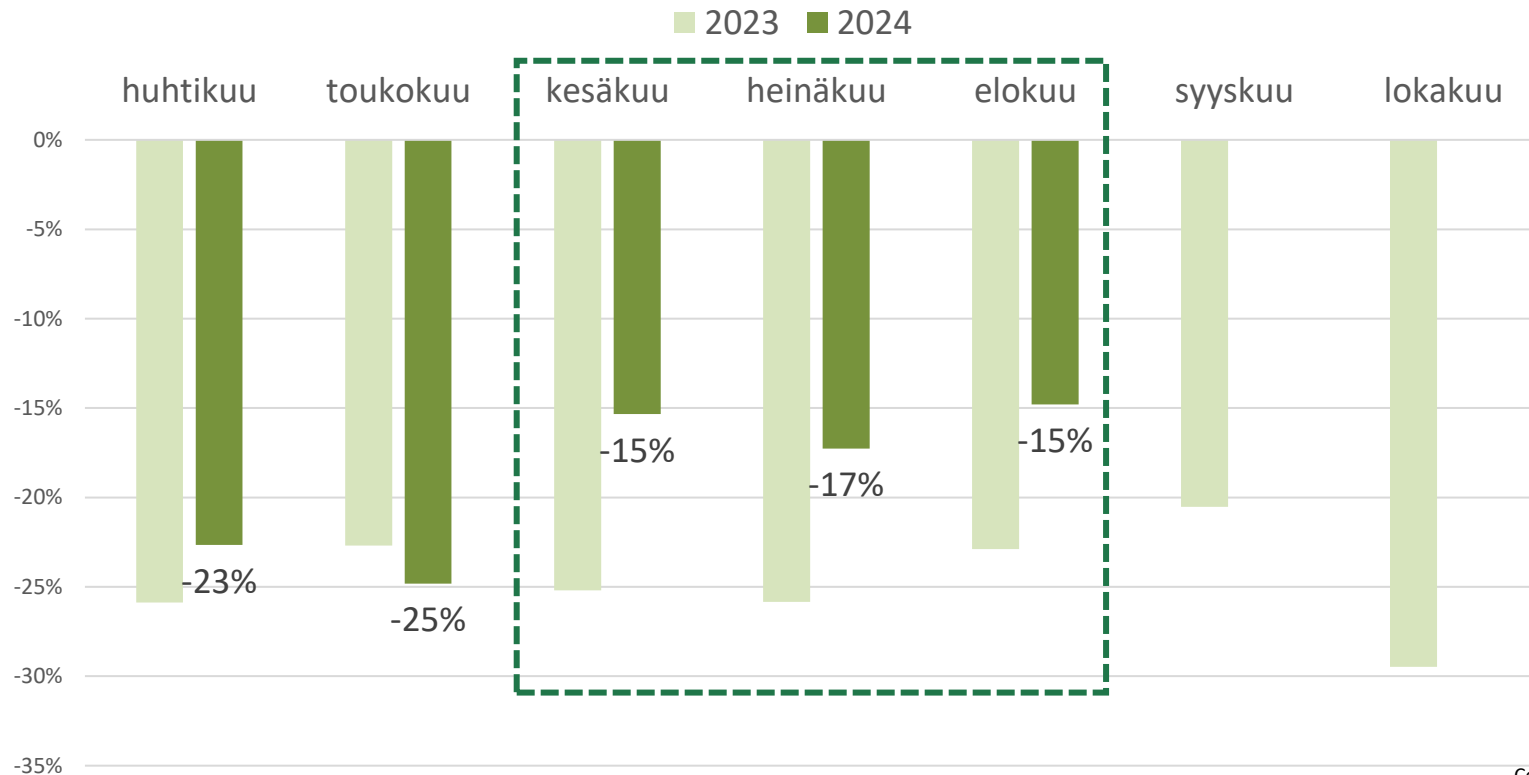
## FOREIGN OVERNIGHTS



# Huomiota välisesonkien kasvattamiseen

Välisesonkien kasvattamiseen, sesonkien pidentämiseen ja tasaamiseen kansainvälistä matkailua lisäämällä tulisi myös kiinnittää enemmän huomiota ympärivuotisen matkailun edistämiseksi. Kesän osalta kasvu ja elpyminen koronaa edeltävään tasoon on ollut tänä vuonna nopeampaa korkean sesongin aikaan kuin keväällä.

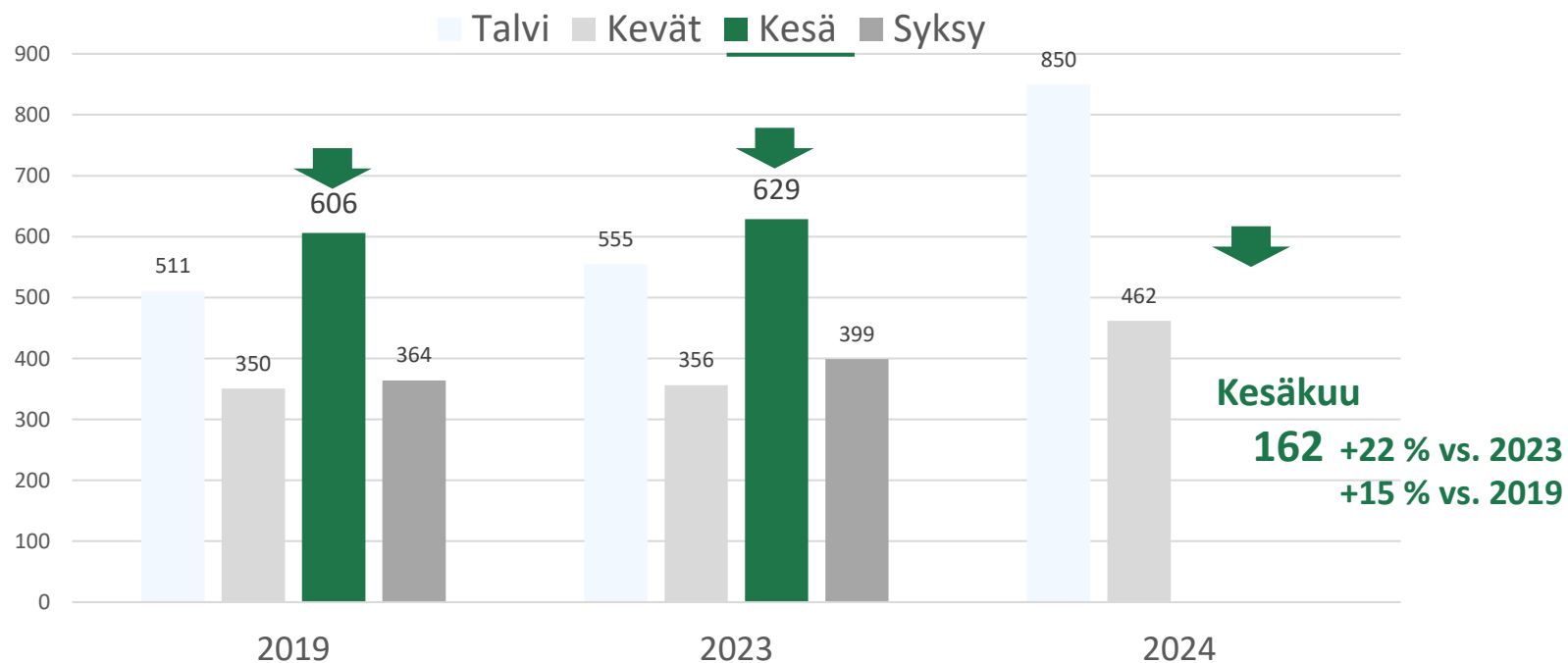
Rekisteröityjen yöpymisten muutos kesä- ja sitä ympäröivinä välisesonkien kuukausina vuoden 2019 tasoon verrattuna



# Muu lyhytaikainen majoitus kasvaa nopeasti

Yöpymisten määrä kansainvälisten online-alustojen kautta varatussa muussa lyhytaikaisessa majoituksessa on kasvanut rekisteröityjä yöpymisiä nopeammin. Muun lyhytaikaisen vuokramajoituksen (esim. mökit, huoneistot) osuus on keskimäärin neljännes kaikista ulkomaisista yöpymisistä Suomessa, kesällä hieman suurempikin (28 % vuonna 2023).

Ulkomaiset yöpymiset lyhytaikaisessa vuokramajoituksessa, tuhatta



# Tutustu myös:



## [Podcast ja uutinen](#)

UUTINEN 06.08.2024

### YMPÄRIVUOTINEN MATKAILU RAKENTUU PAIKALLISUUDELLE JA KASVAA GLOBAALISTI

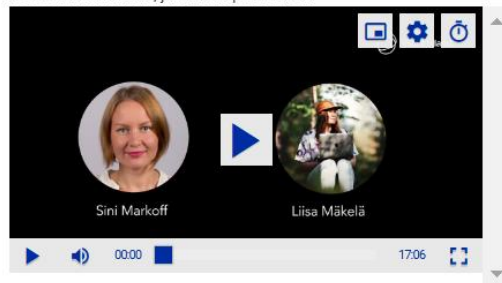


Kuva: Julia Kivellä

Sesonkiluonteisuus on osa matkailua ja siihen pohjautuvaa liiketoimintaa. Suomen matkailun vetovoimatekijät perustuvat luontoon ja vuodenaikoihin. Kesä on Suomessa vilkkain matkailusesonki, sillä se on erityisesti kotimaisten matkailijoiden suosiossa. Kesäkuukausina rekisteröidään kolmannes koko vuoden yöpymisistä ja tuotetaan kolmasosa ulkomaisista matkailutuloista. Tavoitteena on tasata sesonkeja ympäri vuoden edistämiseksi.

Kuuntele artikkelin sisältöä podcast-muodossa:

Kestävän matkailun tila, jakso 1: Ympäri vuoden



## [Uutinen](#)

UUTINEN 15.08.2024

### LYHYTAIKAISEN VUOKRAMAJOITUKSEN SUOSIO KASVAA NOPEASTI SUOMESSA



Kuva: Mikko Nikkinen

Kansainvälisten varausalustojen kautta varatut yöpymiset lyhytaikaisessa vuokramajoituksessa, kuten mökeissä tai huoneistoissa, kasvattavat suosiotaan niin ulkomaisten kuin kotimaistenkin matkailijoiden keskuudessa. Neljännes ulkomaisista yöpymisistä Suomessa vietettiin lyhytaikaisessa vuokramajoituksessa vuonna 2023, ja kasvu on keskimääräistä nopeampaa. Yöpymiset ovat kasvaneet lähes kaikissa tilastoitavissa Suomen kunnissa.

Lyhytaikaisella vuokramajoituksella tarkoitetaan kansainvälisten alustojen – AirBnB:n, Booking.comin, Tripadvisorin ja Expedia Groupin – kautta varattuja yöpymisiä, jotka jäävät rekisteröityjen majoitustilastojen (yli 20 vuodepaikkaa sisältävät majoitusliikkeet, mm. hotellit) ulkopuolelle. Tämä lyhytaikainen vuokramajoitus kattoi 14 prosenttia (4,3 miljoonaa) kaikista maksullisista majoitusliikkeistä varatuista yöpymisistä Suomessa vuonna 2023. Loput Suomen yöpymiset olivat yöpymisiä rekisteröidyissä majoitusliikkeissä (76 %), tai varattu kotimaisilta vuokramökialustoilta (10 %).

# Yöpymiset Suomessa kesällä 2024

[Rekisteröidyt yöpymiset](#) kokonaisuutena olivat kesäsesonkina (kesä-elokuu 2024) edellisvuoden tasolla (+/- 0 %).

Suomeen suuntautuva **ulkomainen matkailu kasvoi edellisvuoteen verrattuna kesällä 12 prosenttia** (-16 % vs. 2019). Kotimaiset yöpymiset vähenivät 3 prosenttia (+3 % vs. 2019).

Yli puolet ulkomaisista yöpymisistä suuntautui kesällä Helsingin suuralueelle, jossa niiden määrä kasvoi edellisvuoteen verrattuna +22 %. Kasvua tuli myös rannikko-saariston suuralueelle (+8 %). Järvi-Suomessa (-4 %) ja Lapissa (-1 %) yöpymiset vähenivät hieman. Mikään suuralue ei ole kesän rekisteröityjen yöpymisten osalta vielä ylittänyt koronaa edeltänyttä vuoden 2019 tasoa, Helsinki on lähimpänä (-6 %).

[Back to report](#)

## FOREIGN OVERNIGHTS SUMMER SEASON 2024

Main area	Overnights	Prev. yr. overnights	YoY change %
⊕ HELSINKI REGION	987,178	812,320	21.5
⊕ COAST & ARCHIPELAGO	418,516	387,969	7.9
⊕ LAPLAND REGION	179,389	182,070	-1.5
⊕ LAKELAND	256,535	267,674	-4.2
⊕	0	0	-100.0
<b>Total</b>	<b>1,841,618</b>	<b>1,650,033</b>	<b>11.6</b>

[Back to report](#)

## DOMESTIC OVERNIGHTS SUMMER SEASON 2024

Area - Main Region	Overnights	Prev. yr.	YoY change %
⊕ HELSINKI REGION	1,050,594	989,128	6.2
⊕ LAKELAND	2,282,940	2,380,377	-4.1
⊕ COAST & ARCHIPELAGO	2,078,290	2,182,754	-4.8
⊕ LAPLAND REGION	534,372	575,300	-7.1
⊕	0	0	-100.0
<b>Total</b>	<b>5,946,196</b>	<b>6,127,559</b>	<b>-3.0</b>

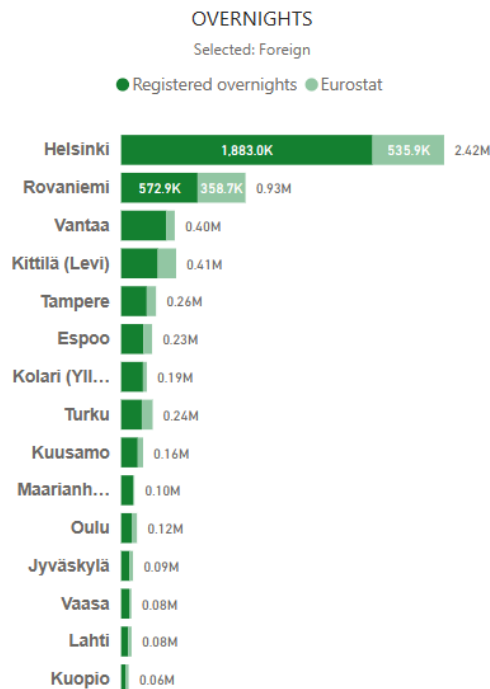


# Yöpymiset Suomessa kesällä 2024

## [Visitfinland.fi -sivun raportista](#)

klikkaamalla saat näkymän maakunta- ja kuntatason tietoihin

Uutta: Power BI –raportti lyhytaikaisesta vuokramajoituksesta

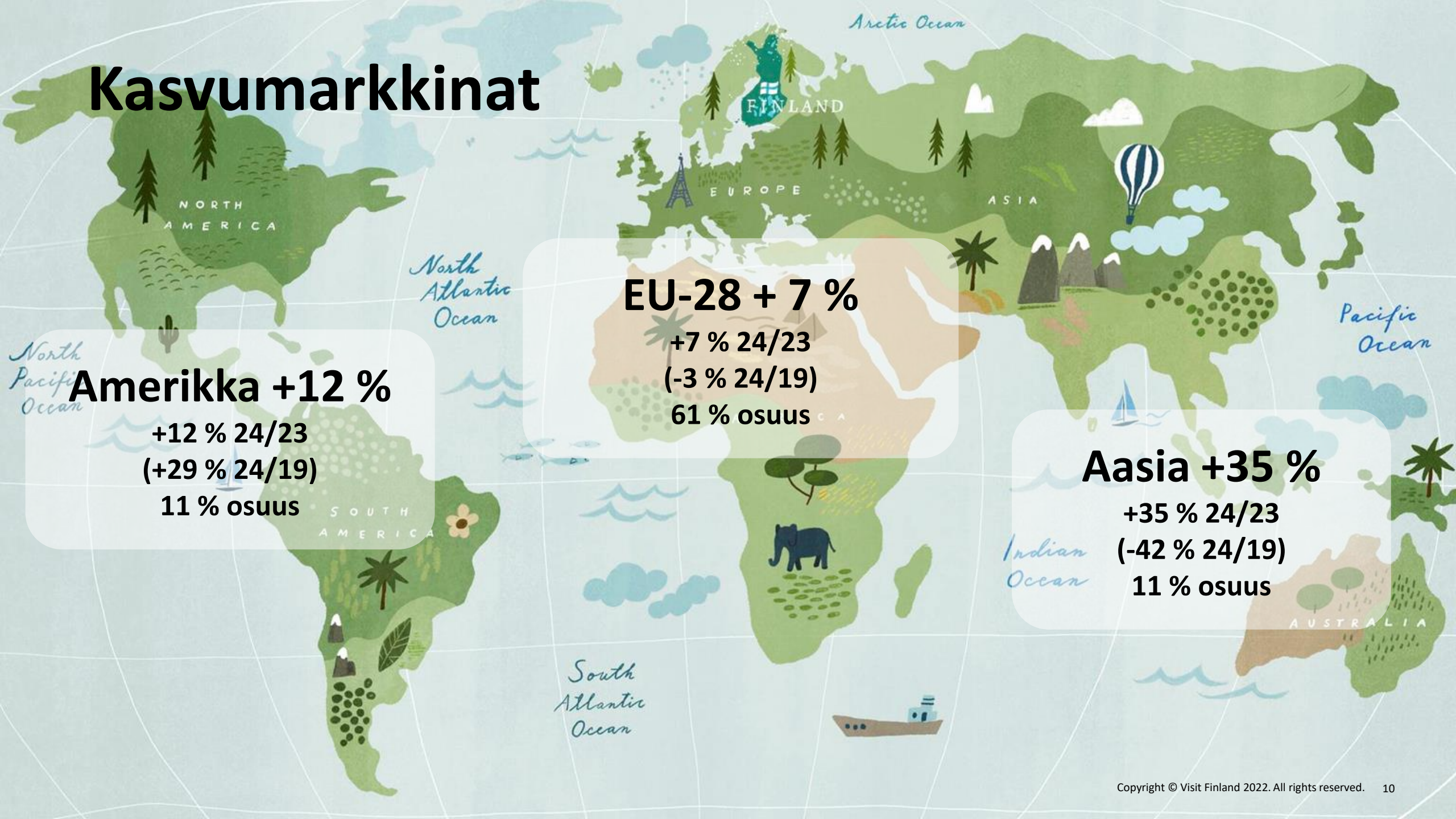


< Back to report

FOREIGN OVERNIGHTS SUMMER SEASON 2024

Main area	Overnights	Prev. yr. overnights	YoY change %
⊕ HELSINKI REGION	987,178	812,320	21.5
⊕ COAST & ARCHIPELAGO	418,516	387,969	7.9
⊕ North Ostrobothnia (excl. Kuusamo)	77,817	57,804	34.6
⊕ Satakunta	17,633	13,188	33.7
⊕ Uusimaa 2 (excl. Helsinki Metropolitan Area)	35,663	29,897	19.3
⊕ Hanko	1,345	665	102.3
⊕ Unknown	21,629	14,564	48.5
⊕ Raasepori	2,976	2,694	10.5
⊕ Porvoo sub-region	4,758	5,422	-12.2
⊕ Lohja	4,955	6,552	-24.4
⊕ South Ostrobothnia	13,377	11,956	11.9
⊕ Southwest Finland	96,075	86,477	11.1
⊕ Central Ostrobothnia	5,319	5,036	5.6
⊕ Kymenlaakso	10,607	10,678	-0.7
⊕ Ostrobothnia	33,097	34,388	-3.8
⊕ Åland	128,928	138,545	-6.9
⊕ LAPLAND REGION	179,389	182,070	-1.5
⊕ LAKELAND	256,535	267,674	-4.2
⊕	0	0	-100.0
<b>Total</b>	<b>1,841,618</b>	<b>1,650,033</b>	<b>11.6</b>

# Kasvumarkkinat



**Amerikka +12 %**

+12 % 24/23  
(+29 % 24/19)  
11 % osuus

**EU-28 + 7 %**

+7 % 24/23  
(-3 % 24/19)  
61 % osuus

**Aasia +35 %**

+35 % 24/23  
(-42 % 24/19)  
11 % osuus

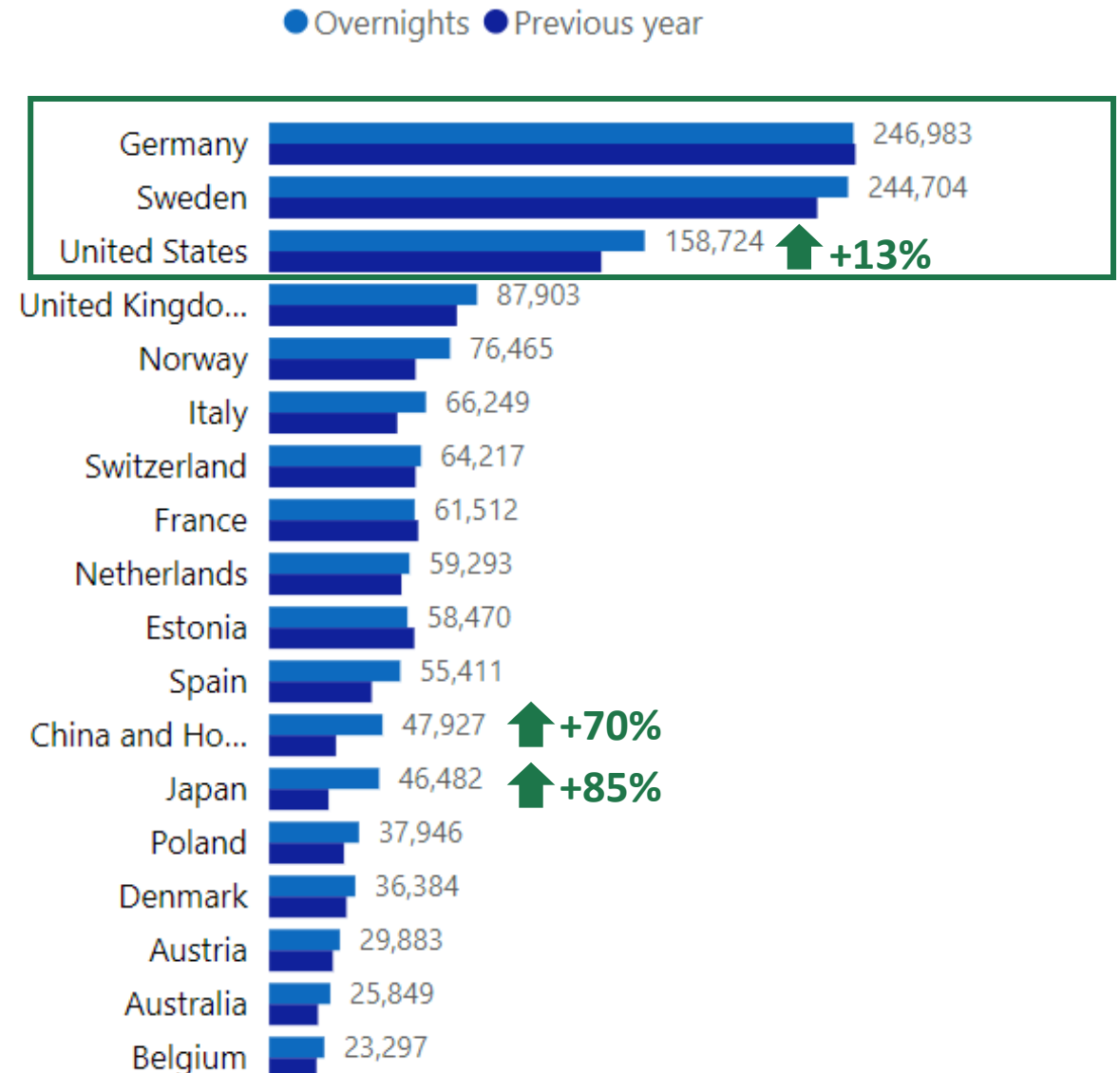
# Kasvumarkkinat

Eniten ulkomaisia yöpymisiä kesäsesonkina (kesä-elokuussa) 2024 tuli Saksasta, Ruotsista ja Yhdysvalloista.

Suurimmista lähtömarkkinoista kasvua saatiin kesällä erityisesti kaukomarkkinoilta: Yhdysvalloista, josta elpyminen ja kasvu on pandemian jälkeen ollut kaikkein voimakkainta (+44% vs. 2019), sekä Japanista ja Kiinasta, jotka puolestaan ovat palautuneet pandemiasta suurimmista markkinoista hitaimmin (Japani -36 %, Kiina & Hongkong -64 % vs. 2019).

Muihin Pohjoismaihin verrattuna Suomen elpyminen on ollut selvästi hitaampaa.

OVERNIGHTS Summer season 2024



# Kasvumarkkinat

Main area	Overnights	Prev. yr. overnights	YoY change %
<b>HELSINKI REGION</b>	<b>987,178</b>	<b>812,320</b>	<b>21.5</b>
<b>Uusimaa 1 (Helsinki Metropolitan Area)</b>	<b>987,178</b>	<b>812,320</b>	<b>21.5</b>
Helsinki	819,418	659,178	24.3
Helsinki	819,418	659,178	24.3
<b>Vantaa</b>	<b>115,911</b>	<b>98,915</b>	<b>17.2</b>
Espoo	51,849	54,227	-4.4
<b>COAST &amp; ARCHipelago</b>	<b>418,516</b>	<b>387,969</b>	<b>7.9</b>
<b>LAKELAND</b>	<b>256,535</b>	<b>267,674</b>	<b>-4.2</b>
<b>LAPLAND REGION</b>	<b>179,389</b>	<b>182,070</b>	<b>-1.5</b>
	0	0	-100.0
<b>Total</b>	<b>1,841,618</b>	<b>1,650,033</b>	<b>11.6</b>

Klikkaamalla [Visitfinland.fi](https://www.visitfinland.fi) -sivun raportista aluetta, saat markkinatietoja myös maakunta- ja kuntatasolla

