



MatkailijaMittari

Visit Finland

Matkailijoiden määrä, rahankäyttö, jalanjälki ja segmentit

Uusi kuukausittainen tilasto päättäjien ja median käyttöön

Uusi tilasto - puhtaalta pöydältä



MatkailijaMittari
Visit Finland



Border survey
Visit Finland

Edustavuus ja ajantasaisuus



VISIT FINLAND

- Rahoittaja
- EU: Matkailualan kestävä ja digitaalisen kasvun kehittämistoimenpite

TILASTOKESKUS

- Tilastointiprosessi
- Tuotantoprosessi
- Analyysivalmis data

TAK Oy

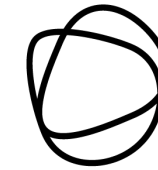
- Aineiston keruun tekninen toteutus

NORSTAT FINLAND Oy

- Kenttätö & Laadunvalvonta

FINAVIA

Tutkimuksen edustavuus



- Mukana olevat rajanylityspisteet kattavat 94% satamien ja lentokenttien matkustajamääristä
- Otantasuunnitelmassa huomioitu mm. viikonpäivät ja aamu-/iltavuorot

| | | TAMMI | HELMI | MAALIS | HUHTI | TOUKO | KESÄ | HEINÄ | ELO | SYYS | LOKA | MARRAS | JOULU |
|-------------------------|----|---|-------|--------|-------|-------|------|-------|-----|------|------|--------|-------|
| HELSINKI-VANTAA | LA | Tavoitteena ollut alun perin vuositasolla 15 000 – 20 000 ulkomaisten matkailijoiden haastattelua | | | | | | | | | | | |
| HELSINKI | S | 6 000 – 7 000 Helsinki-Vantaan lentoasemalla, 800 – 1 000 Lapissa ja 8 000 – 12 000 satamissa | | | | | | | | | | | |
| TURKU | S | | | | | | | | | | | | |
| TAMPERE-PIRKKALA | LA | | | | | | | | | | | | |
| IVALO | LA | | | | | | | | | | | | |
| KUUSAMO | LA | | | | | | | | | | | | |
| KITTILÄ | LA | | | | | | | | | | | | |
| ROVANIEMI | LA | | | | | | | | | | | | |

LA = Lentoasema
S = Satama

Alkuperäinen otanta

Arvio työtunneista 4 740 tuntia 2023

| Ylityspiste | Tyyppi | Jatkuva vai kausittainen | Lähteviä matkustajia 2019 | Lähteviä matkustajia 2020 | Lähteviä matkustajia 2021 | Arvio työtunneista vuonna 2023 |
|---|------------|--------------------------|---------------------------|---------------------------|---------------------------|--------------------------------|
| Helsinki-Vantaa | Lentoasema | jatkuva | 9 546 212 | 2 003 171 | 1 721 955 | 2 000 |
| Helsinki | Satama | jatkuva | 6 360 859 | 2 351 319 | 1 876 097 | 1 900 |
| Turku | Satama | kevät-syksy | 1 272 928 | 406 207 | 503 007 | 700 |
| Kittilä | Lentoasema | talvi | 73 480 | 41 314 | 29 902 | 70 |
| Rovaniemi | Lentoasema | talvi | 60 580 | 26 030 | 27 557 | 70 |
| Matkustajia valituissa pisteissä | | | 17 314 059 | 4 828 041 | 4 158 518 | 4 740 |
| Matkustajia kaikissa pisteissä | | | 30 584 629 | 9 829 865 | 7 716 759 | |
| Osuus lähtevistä | | | 57 % | 49 % | 54 % | |

Matkustajamääriin sisältyvät sekä Suomessa että ulkomailla asuvat henkilöt

Otannan kasvattaminen

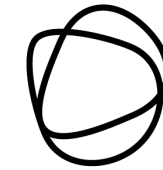
Tavoitetyötunnit 7 100 tuntia vuodessa

Uudet rajapisteet:

- Tampere-Pirkkalan lentoasema
- Ivalo
- Kuusamo

| Ylityspiste | Tyyppi | Jatkuva vai kausittainen | Lähteviä matkustajia 2019 | Lähteviä matkustajia 2020 | Lähteviä matkustajia 2021 | Lähteviä matkustajia 2022 | Arvio työtunneista vuonna 2024 |
|--|------------|--------------------------|---------------------------|---------------------------|---------------------------|---------------------------|--------------------------------|
| Helsinki-Vantaa | Lentoasema | jatkuva | 9 546 212 | 2 003 171 | 1 721 955 | 5 655 077 | 3 350 |
| Helsinki | Satama | jatkuva | 6 360 859 | 2 351 319 | 1 876 097 | 4 102 187 | 2 630 |
| Turku | Satama | kevät-syksy | 1 272 928 | 406 207 | 503 007 | 1 024 156 | 730 |
| Tampere-Pirkkala | Lentoasema | kesä | 68 025 | 9 121 | 3 934 | 81 258 | 50 |
| Ivalo | Lentoasema | talvi | 27 902 | 9 794 | 16 148 | 29 622 | 60 |
| Kuusamo | Lentoasema | talvi | 18 084 | 12 496 | 9 787 | 24 761 | 60 |
| Kittilä | Lentoasema | talvi | 73 480 | 41 314 | 29 902 | 81 975 | 110 |
| Rovaniemi | Lentoasema | talvi | 60 580 | 26 030 | 27 557 | 79 662 | 110 |
| Matkustajia VALITUISSA satamissa ja lentoasemilla | | | 17 428 070 | 4 859 452 | 4 188 387 | 11 078 698 | 7 100 |
| Matkustajia KAIKISSA satamissa ja lentoasemilla | | | 18 505 675 | 5 229 655 | 4 604 426 | 11 848 334 | |
| Osuus satamista ja lentokentistä | | | 94 % | 93 % | 91 % | 94 % | |

Mittausten jaksotus



MatkailijaMittari
Visit Finland

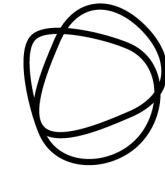
| | KUUKAUSITTAIN | NELJÄNNESVUOSITTAIN | VUOSITTAIN |
|-----------------|-------------------|--------------------------------|--------------------------|
| MATKAT | | | |
| RAHANKÄYTTÖ | Kaikki ulkomaiset | Suurimmat lähtömarkkinat | Markkinat ja lähtöalueet |
| HIILIJALANJÄLKI | | Suurimmat kohdealueet Suomessa | Kohdealueet Suomessa |
| SEGMENTIT | | | |

Tilastopalvelu Rudolfissa julkaistavan tietojen määrä kasvaa ajassa

Neljännesvuosiaineiston julkaisu:

- 23.8. Q2 (Top maat ja alueet)
- 8.11. Q3 (Kesäsesongin luvut)

Matkakohteet Suomessa



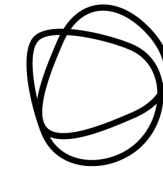
MatkailijaMittari
Visit Finland

Tavoitteena mahdollisimman tarkka tiedonkeruu aluetaso (Huom. Haastatteluiden määrän tuomat rajoitukset!)

- **Mikä oli matkasi pääkohde?** *Aloita kirjoittamaan paikkakunnan tai kohteen nimeä ja valitse listasta.*
-> **Montako yötä yövyit siellä?**
- **Jos yövyit Suomessa muilla paikkakunnilla tai kohteissa, missä yövyit?** *Vastaa enintään kolmeen eri kohteeseen.*
(1/3)
-> Montako yötä yövyit siellä?



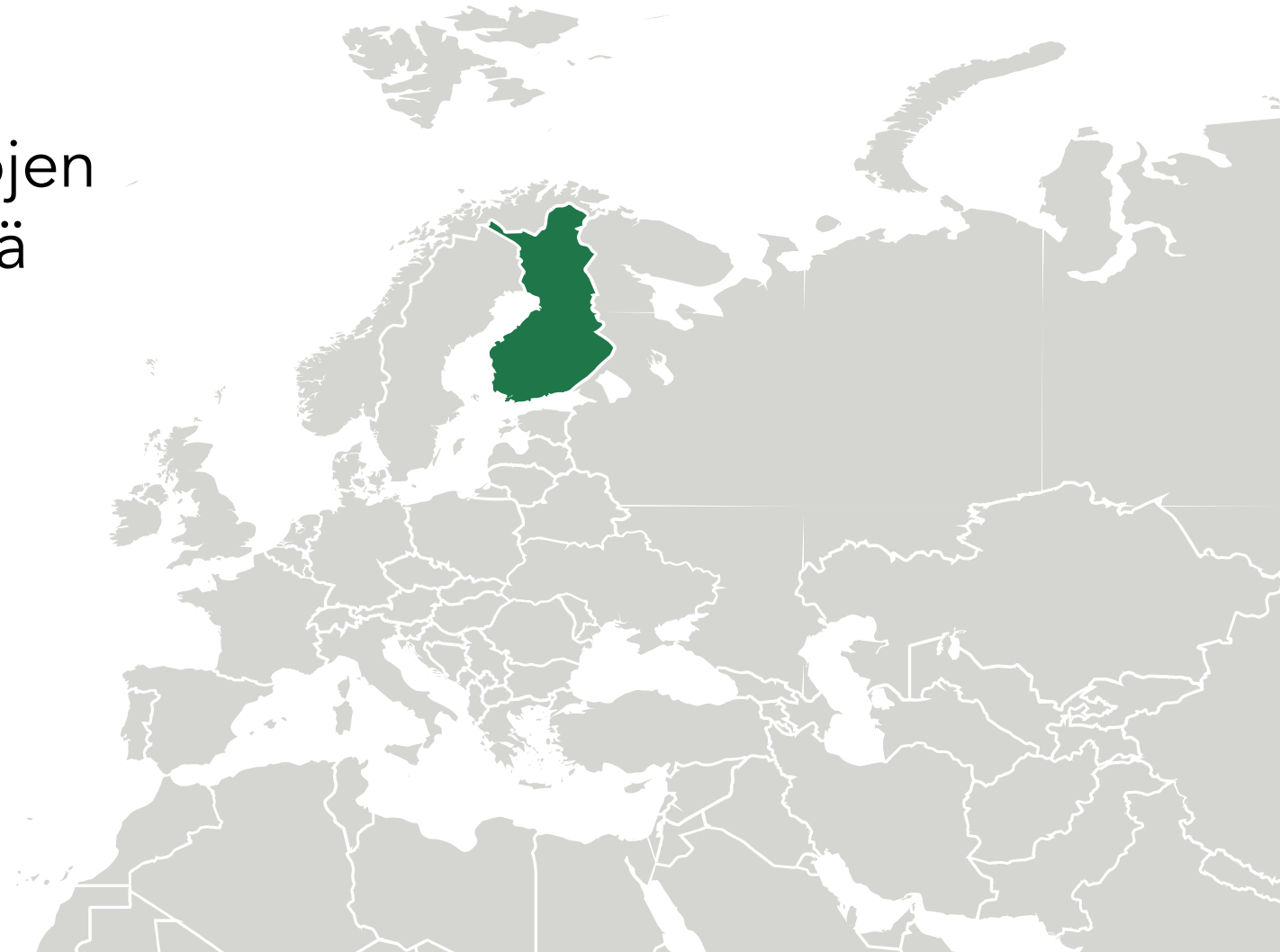
Julkaisuaikataulu



MatkailijaMittari
Visit Finland

Jokaisen kuukauden alussa
Ulkomaan meriliikenteen tilastojen
julkaisua seuraavana arkipäivänä

- Tilastopalvelu Rudolf
- avoindata.fi



Katsaus verkkosivuille

MATKAILIJAMITTARIN TULOKSIA

Matkailijamittarin tiedot päivitetään [kuukausittain](#). Lue tuorein tiedote [täältä](#) ja tutustu tuloksiin Tilastopalvelu [Rudolfissa](#) [↗](#). Tuloksia suurimmilta lähtömarkkinoilta ja suurimmilta kohdealueilta Suomessa julkaistaan neljännesvuosiaineiston yhteydessä 23.8. (Q2).

Mittaukset maaliskuulta-huhtikuulta 2023

Seuraava päivitys 10.7. (toukokuun aineisto)



TULEVAT JULKAISUT

Julkaisupäivä ja julkaistava aineisto:

- 10.7.2023, Toukokuu
- 8.8.2023, Kesäkuu
- 23.8.2023 Q2
- 8.9.2023, Heinäkuu
- 9.10.2023, Elokuu
- 8.11.2023, Syyskuu ja Q3
- 8.12.2023, Lokakuu

LIITTEET

[HIILIJALANJÄLJEN LASKENTA MATKAILIJAMITTARISSA](#) →

[MATKAILIJAMITTARI - PERUSTAMISVAIHEEN RAPORTTI](#) →

[TÄRKEIMMÄT TUNNUSLUVUT](#) →

[KYSYMYSLOMAKE \(EN\)](#) →

Katsaus verkkosivuille

| ULKOMAISET MATKAILIJAT | maaliskuu 2023 | huhtikuu 2023 |
|---|----------------|---------------|
| MATKAT | | |
| Matkat Suomeen, lkm | 327 000 | 280 000 |
| Yli yön matkat, lkm | 293 000 | 242 000 |
| Päivämatkat, lkm | 34 000 | 38 000 |
| Yöpymiset, milj. | 2,6 | 3,1 |
| Vapaa-ajan matkojen mediaanikesto, yötä | 5 | 4 |
| RAHANKÄYTTÖ | | |
| Rahankäyttö, milj. € | 282 | 230 |
| Rahankäyttö per matka, € | 864 | 819 |
| Rahankäyttö per päivä, € | 98 | 68 |
| JALANJÄLKI | | |
| Hiilijalanjälki, tuhatta kg CO2 | 167 000 | 121 000 |
| Hiilijalanjälki, per matka, kg CO2 | 512 | 434 |
| PROFIILI | | |

TULEVAT JULKAISUT

Julkaisupäivä ja julkaistava aineisto:

- 10.7.2023, Toukokuu
- 8.8.2023, Kesäkuu
- 23.8.2023 Q2
- 8.9.2023, Heinäkuu
- 9.10.2023, Elokuu
- 8.11.2023, Syyskuu ja Q3
- 8.12.2023, Lokakuu

LIITTEET

[HIILIJALANJÄLJEN LASKENTA
MATKAILIJAMITTARISSA](#) →

[MATKAILIJAMITTARI -
PERUSTAMISVAIHEEN RAPORTTI](#) →

[TÄRKEIMMÄT TUNNUSLUVUT](#) →

[KYSYMYSLOMAKE \(EN\)](#) →

**Kysymykset ja kommentit
tervetulleita klinikan aikana
ja sen jälkeen!**

Palautekyselyssämme ->

**Kysymykset, kommentit,
palautteet Matkailijamittariin ja
sen raportointiin tervetulleita**