



# DataHub x BF-tunnus

Step-by-step ohjeet rekisteröitymiseen BF-tunnuksilla

# Rekisteröityminen tai kirjautuminen BF-tunnuksella

- DataHubissa otettu käyttöön BF-tunnus 11/2024
- BF-tunnusta käytetään Business Finlandin muissakin digitaalisissa palveluissa, kuten STF Hubissa tai rahoituksen hakemisessa. [Lue lisää](#)
- Vanha kirjautumistapa poistuu käytöstä helmi-maaliskuun aikana
- DataHubissa pääsee liittymään tileille, joiden y-tunnus vastaa BF-tunnukseen liitettyä organisaatiota

## Esimerkki

*DataHubissa* on luotuna yritystili, jonka y-tunnus on 1234567-8.

Käyttäjä luo *BF-tunnuksen*, johon liittää organisaation y-tunnuksella 1234567-8.

Käyttäjä kirjautuu DataHubiin BF-tunnukseen liitettyllä sähköpostilla (käyttäjätunnus) ja salasanalla ja pääsee suoraan valitsemaan y-tunnuksella luodut tilit.

# BF tunnus x DataHub

BF-tunnuksessa hallinnoidaan käyttäjätietoja, kuten

- Salasanan tai sähköpostin vaihtaminen
- Y-tunnusten liittäminen
- Muiden käyttäjien hyväksyminen

URL: [id.businessfinland.fi](https://id.businessfinland.fi)

DataHubissa luodaan yritystilejä BF-tunnukseen liitetyille organisaatioille

- Organisaatiolle X voidaan luoda useampi yritystili vaikka toimipaikoille

URL: [datahub.visitfinland.com](https://datahub.visitfinland.com)



Käyttäjäprofiili

[Organisaatiot](#)

[Ilmoitukset](#)



The screenshot shows a web interface titled "Yritystilin valinta" (Company Selection). On the left, there is a sidebar with a background image of a snowy landscape. Two pink arrows point from the sidebar to the main content area: one from "Tieto BF-tunnuksesta" (Information from BF ID) pointing to the company details, and another from "DataHubiin luodut yritystilin" (Companies created in DataHub) pointing to the "BF TEST" button. The main content area displays the following information:


**Yritystilin valinta**

Päätoiminimi **BF TEST Steady Exporter Oy**  
Y-tunnus **9911107-6**  
Markkinointinimi -

Yritystilin joille olet jo kirjautunut

**BF TEST**

Voit lisätä uuden yritystilin, jos et löydä listalta haluamaasi yritystiliä.



# Uusi kirjautuminen/rekisteröityminen

<https://datahub.visitfinland.com/>



1. Käyttäjät, joilla on jo tili DataHubissa, mutta ei vielä BF-tunnusta

[Siirry ohjeisiin](#)

2. Käyttäjät, joilla on jo BF-tunnus käytössä, mutta ei DataHub-tiliä

[Siirry ohjeisiin tästä](#)

3. Uudet käyttäjät, joilla ei ole BF-tunnusta eikä DataHub-tiliä

[Siirry ohjeisiin tästä](#)

# Vaiheet 1-4

Rekisteröidy tai kirjaudu BF-tunnuksella

- **STEP 1** – Vahva tunnistautuminen
- **STEP 2** – Luo BF-tunnus
  - Muista lisätä myös organisaatio, mikäli olet luomassa tai liittymässä yritys-/tai kuraattoritiliin
  - Viimeisen vaiheen linkki ”Jatka palveluun Visit Finland DataHub” on virheellinen (02/2025) – tämä korjataan
- **STEP 3** – Kirjaudu DataHubiin BF-tunnuksilla (kuva oikealla)
- **STEP 4** – DataHub yritys-/kuraattoritilin näkymät
  - a. Yritystilinäkymä
  - b. Selailukäyttäjänäkymä
  - c. Selailukäyttäjistä yritystilin käyttäjäksi

## Kirjaudu Visit Finland DataHub -palveluun

Siirryt tunnistautumaan [Suomi.fi](#) -tunnistus palveluun. Voit tunnistautua pankkitunnuksilla, mobiilivarmenteella tai sähköisellä henkilökortilla. Käytä henkilökohtaista tunnuksia. Seuraa palvelun ohjeita.

TUNNISTAUDU

Tai


KÄYTTÄJÄTUNNUS:

(sähköposti)

SALASANA:

TUNNISTAUDU

# 1. Käyttäjät, joilla on jo tili DataHubissa, mutta ei vielä BF- tunnusta



# STEP 1. Vahva tunnistautuminen

[← Takaisin](#) **BUSINESS FINLAND** [FI](#) [EN](#) [SV](#) 

## Kirjaudu Visit Finland DataHub -palveluun

Siirryt tunnistautumaan [Suomi.fi](#) -tunnistus palveluun. Voit tunnistautua pankkitunnuksilla, mobiilivarmenteella tai sähköisellä henkilökortilla. Käytä henkilökohtaista tunnuksia. Seuraa palvelun ohjeita.

**TUNNISTAUDU** → **STEP 1. Vahva tunnistautuminen**

Tai

KÄYTTÄJÄTUNNUS:













SALASANA:

**TUNNISTAUDU**


**Tunnistus**

Olet tunnistautumassa palveluun  
Business Finland

Valitse tunnistustapa

 Varmennekortti	 Mobiilivarmenne	 Osuuspankki	 Nordea
 Danske Bank	 Handelsbanken	 Ålandsbanken	 S-Pankki
 Aktia	 POP Pankki	 Säästöpankki	 Oma Säästöpankki

**hightrust.id**  
Hightrust.id

 Ulkomaalaisen tunnustavat  
Yhteiseurooppalaiset tunnustavat ja Finnish Authenticator -sovellus.

[← PALAA PALVELUUN](#)

# STEP 2. Luo oma BF-tunnus 1

BUSINESS  
FINLAND

FI EN SV  

## Luo oma BF-tunnus

1

2

3

### Lisää sähköpostiosoite (Käyttäjätunnus) ja salasana.

Suosittellemme käyttämään työ sähköpostiosoitetta, joka on jatkossa sinun käyttäjätunnus Business Finlandin palveluihin. Vahvista sähköposti koodilla, jonka saat sähköpostiin. Voit vaihtaa sähköpostiin myöhemmin, kun tunnus on vahvistettu.

Salasanan pitää sisältää vähintään 16 merkkiä, isoja ja pieniä kirjaimia, erikoismerkkejä ja numeroita. Salasana ei saa sisältää kolmea peräkkäistä merkkiä sähköpostiosoitteesta.(\*)  
merkityt kentät ovat pakollisia

1.

ETUNIMI\*  
  
(HAETTU SUOMI.FIstä)

SUKUNIMI\*  
  
(HAETTU SUOMI.FIstä)

HETU  
  
(HAETTU SUOMI.FIstä)

SÄHKÖPOSTI\*

Sähköpostiosoite vahvistettu onnistuneesti.

PUHELIN\*  
  
Anna puhelinnumero muodossa +xxxxxxxxxxxx

2.

Lisää sähköpostiosoite (Käyttäjätunnus) ja salasana.

**Vahvista sähköpostiosoitteesi**  
Vahvista sähköpostiosoite koodilla, jonka lähetimme äsken antamaasi sähköpostiosoitteeseen

VAHVISTUSKOODI

Zetters  
(HAETTU SUOMI.FIstä)

3.

SALASANA\*

Salasanan pitää sisältää vähintään 16 merkkiä, isoja ja pieniä kirjaimia, erikoismerkkejä ja numeroita. Salasana ei saa sisältää kolmea peräkkäisen merkin sarjoja, jotka löytyvät etunimestäsi, sukunimestäsi tai sähköpostiosoitteestasi.

SALASANAN VARMISTUS\*

**Tutustu Business Finlandin tietosuojaselosteeseen**

BF-tunnuksen luominen vaatii, että tallennamme tässä esitetyt henkilötiedot. Henkilötietojen asetuksen mukainen (EU 2016/679) käsittely ja luottamuksen säilyttäminen ovat meille tärkeitä. Ennen hyväksymistä tutustu [Business Finlandin tietosuojaselosteeseen](#).

Olen tutustunut Business Finlandin tietosuojaselosteeseen

Omat tiedot, sähköpostin vahvistaminen ja salasanan luominen

1. Etunimi, sukunimi ja hetu tulevat valmiiksi täytettynä vahvan tunnistautumisen yhteydessä
2. Lisää sähköposti ja vahvista sähköpostiosoite koodilla.

Lisää puhelinnumero.

3. HUOM. Salasanan pitää sisältää vähintään 16 merkkiä, isoja ja pieniä kirjaimia, erikoismerkkejä ja numeroita. Salasana ei saa sisältää kolmea peräkkäisen merkin sarjoja, jotka löytyvät etunimestäsi, sukunimestäsi tai sähköpostiosoitteestasi.

Hyväksy tietosuojaseloste ja valitse 'Seuraava'



# STEP 2. Luo oma BF-tunnus 2

**BUSINESS FINLAND** FI EN SV

## Luo oma BF-tunnus

1 2 3

### Voit liittää nyt BF-tunnuksesi organisaatioosi

Kun liität BF-tunnuksen organisaatioon, organisaation muut jäsenet saavat automaattisesti liittymispyyntöjäsi.

Jos olet yrityksen ensimmäinen jäsen, tunnuksesi liitetään organisaatioon automaattisesti.

**4.**

Y-TUNNUS

[Hae yrityksesi y-tunnus](#)

Ei valittua organisaatiota

OHITA LISÄÄ

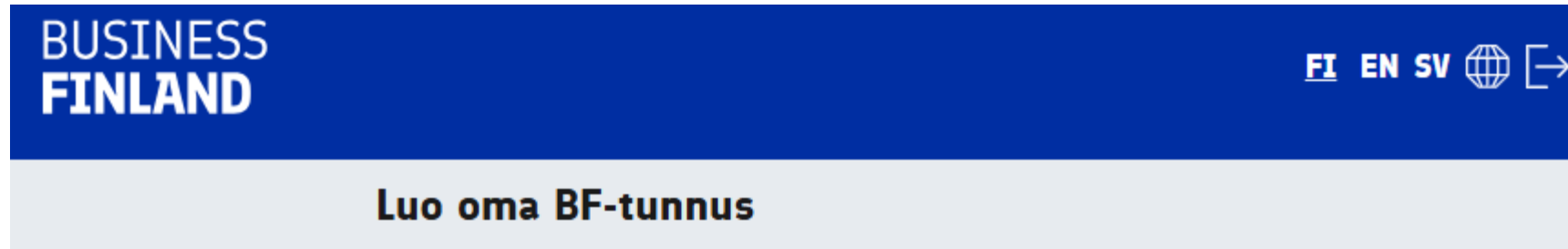
## 4. Liitä organisaatio BF-tunnukseesi y-tunnuksella

HUOM! Tämä vaaditaan, mikäli haluat liittyä tai luoda **yritys- tai kuraattoritili(i)n DataHubissa**.

Mikäli et lisää y-tunnusta, DataHubissa näet vain selailukäyttäjän näkymän, etkä pääse lisäämään tai kuratoimaan tuotteita.

Mikäli y-tunnus on jo liitetty toiseen BF-tunnukseen\*, toisen käyttäjän tulee ensin hyväksyä käyttäjä tilille BF-tunnuksessa. Toiselle käyttäjälle lähtee pyynnöstä sähköpostiviesti ja saat myös sähköpostitse vahvistuksen, kun sinut on hyväksytty tilille (lähettäjä noreply@businessfinland.fi).

# STEP 2. Luo oma BF-tunnus – Vaihe 3



## Onneksi olkoon!

Sinulla on nyt Business Finland -tunnus (sähköposti ja salasana). Saat vahvistuksen sähköpostiisi, kun sinut on liitetty organisaatioon.



**Tämä linkki ei toimi tällä hetkellä! (7.2.)**

Palaa suoraan osoitteeseen <https://datahub.visitfinland.com>

# STEP 3. Kirjaudu DataHubiin BF-tunnuksella

5. Siirry takaisin DataHubin etusivulle (<https://datahub.visitfinland.com>) ja kirjaudu kohdasta *Rekisteröidy tai kirjaudu BF-tunnuksella*, kuten ensimmäisessä vaiheessa

6. Kirjaudu BF-tunnukseen liitettyllä sähköpostilla ja salasanalla

**HUOM!** Kirjautuminen kannattaa tehdä vasta, kun organisaatio on vahvistettu BF-tunnuksessa ([s. 16](#))



## Kirjaudu Travel DataHub -palveluun

Siirryt tunnistautumaan [Suomi.fi](#) -tunnistus palveluun. Voit tunnistautua pankkitunnuksilla, mobiilivarmenteella tai sähköisellä henkilökortilla. Käytä henkilökohtaista tunnuksia. Seuraa palvelun ohjeita.

TUNNISTAUDU

**6. Tai**

KÄYTTÄJÄTUNNUS:

SALASANA:

TUNNISTAUDU



# STEP 4. a) DataHub näkymät – yritystili



**Tieto BF-tunnuksesta** → Päätoiminimi **BF TEST Steady Exporter Oy**  
Y-tunnus **9911107-6**  
Markkinointinimi -

**DataHubiin luodut yritystilit** → Yritystilit joille olet jo kirjautunut

**BF TEST**

Voit lisätä uuden yritystilin, jos et löydä listalta haluamaasi yritystiliä.

Lisää yritystili

Lisää kuraattoritili

DataHubiin luotu y-tunnuksen mukainen tili pitäisi olla valittavissa *Yritystilin valinta* osiossa.

Mikäli olet liittänyt useamman y-tunnuksen BF-tunnukseesi, organisaatiot näkyvät allekkain tässä näkymässä.

# STEP 4. a) DataHub näkymät – yritystili

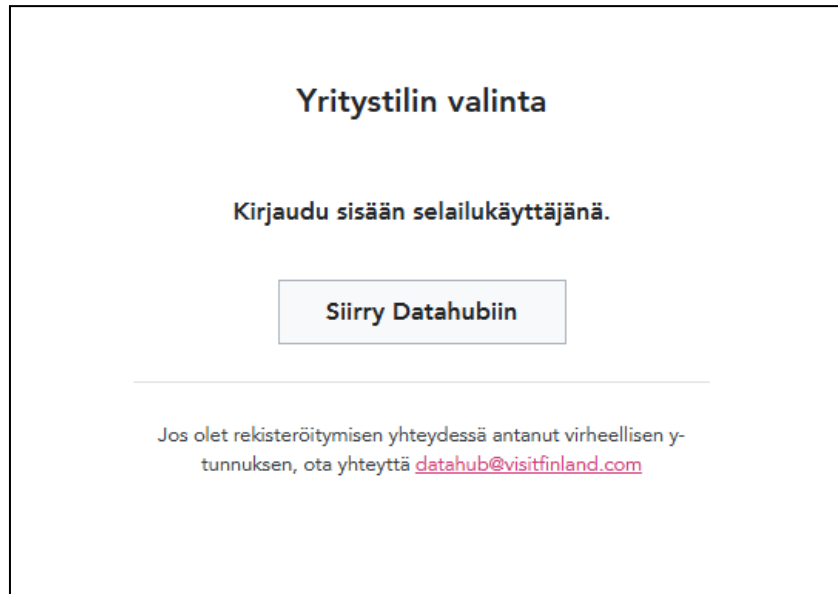
The screenshot shows the DataHub user interface for a company profile. The top navigation bar includes the DataHub logo, the company name "Millan Toinen Firma", and the user name "Milla Omistaja". The main content area is divided into several sections:

- Header:** "Tervetuloa DataHubiin!" and "Yritykselläsi on **3 julkaistua tuotetta** Kuraattorini". Buttons for "+ Uusi tuote" and "Omat tuotteet" are visible.
- Notifications:** "Sinulla on tarkistettavia tuotteita" with a bell icon and "0kpl UUSIA" with a speech bubble icon.
- Members:** "Uusia liittymispyyntöjä 2kpl" with a group icon and a note: "Yrityksillesi Millan Toinen Firma on uusia liittymispyyntöjä käyttäjähallinnassa".
- Ajankohtaista (Timeline):**
  - 29.2.2024: "Uutinen vain yritykselle blaa"
  - 29.2.2024: "Uutinen kuraattoreille ja yrittäjille blaablaablaa"
  - 16.2.2024: "Otsikko Sisältöteksti"
- Footer:** Two promotional banners. The left one says "Etsikö ohjeita tai usein kysytyjä kysymyksiä?" and the right one says "Oletko jo mukana kestävän matkailun Sustainable Travel Finland -...".

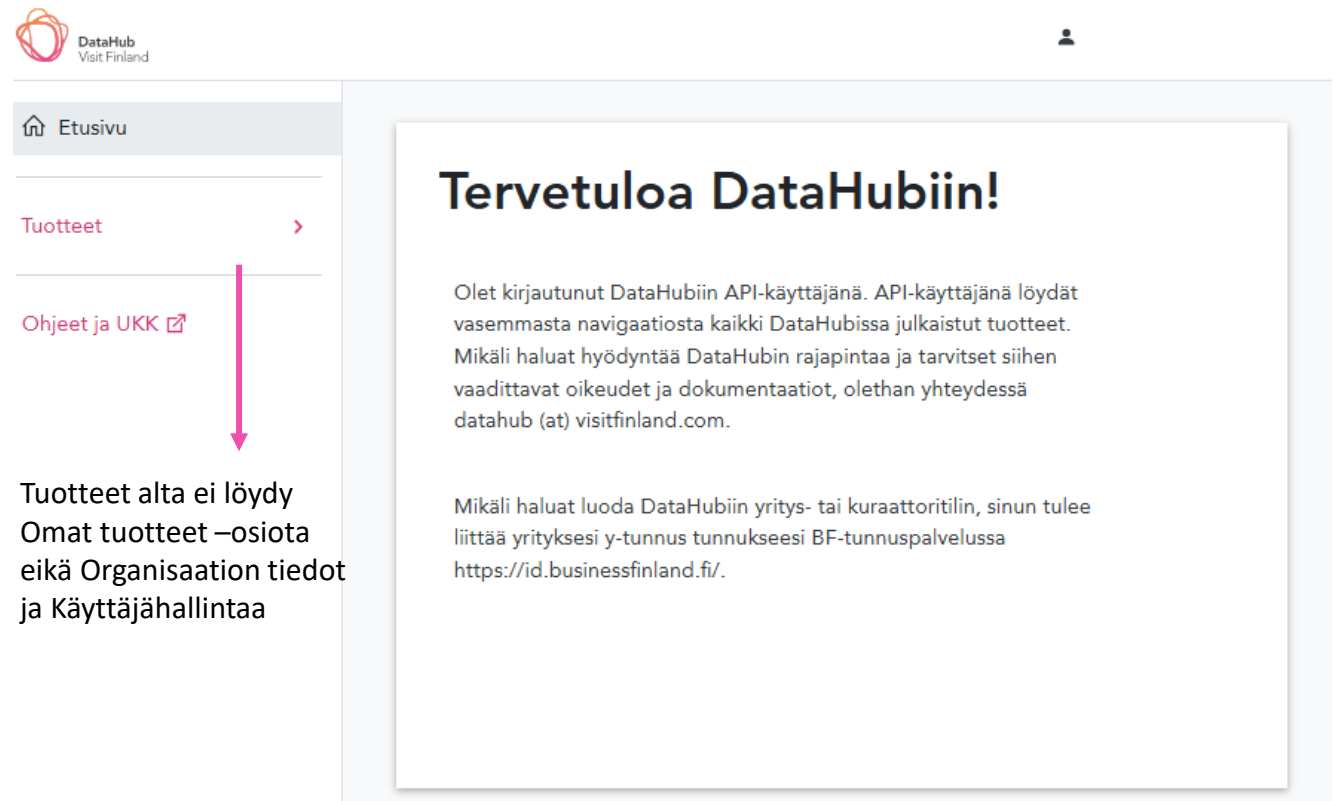
**Hienoa!**

Olet onnistuneesti kirjautunut DataHubiin BF-tunnuksilla 😊

# STEP 4. b) DataHub näkymät - selailukäyttäjä



Mikäli liittymispyyntöä ei ole hyväksytty organisaatioon tai y-tunnusta ei ole lisätty BF-tunnuksessa, DataHubin etusivu ja tilin valinta näyttää tältä.



# STEP 4. b) DataHub näkymät - selailukäyttäjä

BUSINESS  
FINLAND

[Käyttäjäprofiili](#)

Organisaatiot

[Ilmoitukset](#)

## Organisaatiot

Nimi

Y-tunnus

LISÄÄ UUSI

Tarkastele BF-tunnuksen organisaatiot ja/tai ilmoitukset osiota, onko y-tunnus lisättyä (*Organisaatiot*) tai pyyntö lähetettynä (*Ilmoitukset*)

→ [id.businessfinland.fi](https://id.businessfinland.fi)

**HUOM!** Mikäli liittymispyyntöön ei reagoi muutaman arkipäivän sisällä tai muu käyttäjä ei löydä omista ilmoituksista liittymispyyntöä, voit olla yhteydessä Asiantuntijapalvelun käyttötukeen +358 29 469 5800

Liittymispyyntö tulee osoitteesta  
[noreply@businessfinland.fi](mailto:noreply@businessfinland.fi)

BUSINESS  
FINLAND

FI EN SV  

[Käyttäjäprofiili](#)

[Organisaatiot](#)

Ilmoitukset

## Ilmoitukset

Saapuneet (0)

Ilmoitukset

Toiminnot

## Lähetetyt

Ilmoitukset

Toiminnot

Olet pyytännyt liittyä organisaatioon GapPipe Oy

PERUUTA

# STEP 4. c) DataHub näkymät – selailukäyttäjistä yritystilin käyttäjäksi

**BUSINESS  
FINLAND**

[Käyttäjäprofiili](#)

**Organisaatiot**

[Ilmoitukset](#)

## Organisaatiot

Nimi	Y-tunnus
BF TEST Steady Exporter Oy	9911107-6

LISÄÄ UUSI

Kirjaudu DataHubiin BF-tunnuksilla vasta kun sinut on hyväksytty organisaatioon BF-tunnuksessa.


Saat sähköpostin osoitteesta [noreply@businessfinland.fi](mailto:noreply@businessfinland.fi) kun liittymispyyntösi on hyväksytty.

Kun Organisaatio näkyy BF-tunnuksessa, siirry DataHubin etusivulle kirjautumaan ([step 3, s. 11](#))



## 2. Käyttäjät, joilla on jo BF-tunnus käytössä, mutta ei DataHub-tiliä

→ Hyppää suoraan askeleelle 3



# STEP 3. Kirjaudu DataHubiin BF-tunnuksella

1. Klikkaa DataHubin etusivulta (<https://datahub.visitfinland.com>)  
*Rekisteröidy tai kirjaudu BF-tunnuksella*
2. Kirjaudu BF-tunnukseen liitetystä sähköpostilla ja salasanalla



## Kirjaudu Travel DataHub -palveluun

Siirryt tunnistautumaan [Suomi.fi](#) -tunnistus palveluun. Voit tunnistautua pankkitunnuksilla, mobiilivarmenteella tai sähköisellä henkilökortilla. Käytä henkilökohtaista tunnuksia. Seuraa palvelun ohjeita.

TUNNISTAUDU

**2. Tai**

KÄYTTÄJÄTUNNUS:

SALASANA:

TUNNISTAUDU



# STEP 4. DataHub näkymät - Lisää yritystili

**Yritystilin valinta**

Päätoiminimi **BF TEST**  
Y-tunnus **9911107-6**  
Markkinointinimi -

Voit lisätä uuden yritystilin, jos et löydä listalta haluamaasi yritystiliä.

[Lisää yritystili](#)

[Lisää kuraattoritili](#)

Jos olet rekisteröitymisen yhteydessä antanut virheellisen y-tunnuksen, ota yhteyttä [datahub@visitfinland.com](mailto:datahub@visitfinland.com)

*Matkailuyritys, joka haluaa lisätä ja hallinnoida omia tuotteitaan valitsee yritystilin.*

Y-tunnus 9911107-6

**Yritystilin lisääminen**

BF TEST Steady Exporter Oy  
9911107-6

Yritystilillä voit lisätä ja muokata yrityksen tuotetietoja ja saada näkyvyyttä eri DataHubin kanavissa

[Jatka](#)

Jos olet rekisteröitymisen yhteydessä antanut virheellisen y-tunnuksen, ota yhteyttä [datahub@visitfinland.com](mailto:datahub@visitfinland.com)

**Yritystilin lisääminen**

Yritystilin tiedot

Yritystilin/yrityksen nimi\*

Yrityksen yhteystiedot

Puhelinnumero\*

Sähköposti\*

Yrityksen osoite

Katuosoite\*

Postinumero\*

Kaupunki\*

Tallenna tili

*Kuraattoritili on alueellisille organisaatioille, jotka tarkistavat ja julkaisevat alueensa yritysten tuotteita.*

# STEP 4. DataHub näkymät – yritystili


The screenshot shows the DataHub user interface for a company profile. The top navigation bar includes the DataHub logo, the company name "Millan Toinen Firma", and the user name "Milla Omistaja". The main content area is divided into several sections:

- Header:** "Tervetuloa DataHubiin!" and "Yritykselläsi on **3 julkaistua tuotetta** Kuraattorini".
- Buttons:** "+ Uusi tuote" and "Omat tuotteet".
- Notifications:** "Sinulla on tarkistettavia tuotteita" with a bell icon and "0kpl UUSIA" with a speech bubble icon.
- Users:** "Uusia liittymispyyntöjä 2kpl" with a group icon and a description: "Yrityksellesi Millan Toinen Firma on uusia liittymispyyntöjä käyttäjähallinnassa".
- Ajankohtaista:** A list of recent updates with dates and titles:
  - 29.2.2024: "Uutinen vain yritykselle blaa"
  - 29.2.2024: "Uutinen kuraattoreille ja yrittäjille blaablaablaa"
  - 16.2.2024: "Otsikko Sisältöteksti"
- Footer:** Two promotional banners for DataHub and Sustainable Travel Finland.

**Hienoa!**

Olet onnistuneesti kirjautunut DataHubiin BF-tunnuksilla ja luonut yritystilit 😊

### **3. Uudet käyttäjät, joilla ei ole BF-tunnusta eikä DataHub-tiliä**



# STEP 1. Vahva tunnistautuminen

[← Takaisin](#) **BUSINESS FINLAND** [FI](#) [EN](#) [SV](#) 

## Kirjaudu Visit Finland DataHub -palveluun

Siirryt tunnistautumaan [Suomi.fi](#) -tunnistus palveluun. Voit tunnistautua pankkitunnuksilla, mobiilivarmenteella tai sähköisellä henkilökortilla. Käytä henkilökohtaista tunnuksia. Seuraa palvelun ohjeita.

**TUNNISTAUDU** → **STEP 1. Vahva tunnistautuminen**

Tai

KÄYTTÄJÄTUNNUS:













SALASANA:

**TUNNISTAUDU**


**Tunnistus**

Olet tunnistautumassa palveluun  
Business Finland

Valitse tunnistustapa

 Varmennekortti	 Mobiilivarmenne	 Osuuspankki	 Nordea
 Danske Bank	 Handelsbanken	 Ålandsbanken	 S-Pankki
 Aktia	 POP Pankki	 Säästöpankki	 Oma Säästöpankki



**hightrust.id**  
Hightrust.id

 Ulkomaalaisen tunnustavat  
Yhteiseurooppalaiset tunnustavat ja Finnish Authenticator -sovellus.

[← PALAA PALVELUUN](#)

# STEP 2. Luo oma BF-tunnus 1

BUSINESS  
FINLAND

FI EN SV  

## Luo oma BF-tunnus

1

2

3

### Lisää sähköpostiosoite (Käyttäjätunnus) ja salasana.

Suosittellemme käyttämään työ sähköpostiosoitetta, joka on jatkossa sinun käyttäjätunnus Business Finlandin palveluihin. Vahvista sähköposti koodilla, jonka saat sähköpostiin. Voit vaihtaa sähköpostiin myöhemmin, kun tunnus on vahvistettu.

Salasanan pitää sisältää vähintään 16 merkkiä, isoja ja pieniä kirjaimia, erikoismerkkejä ja numeroita. Salasana ei saa sisältää kolmea peräkkäistä merkkiä sähköpostiosoitteesta.(\*)  
merkityt kentät ovat pakollisia

1.

ETUNIMI\*  
  
(HAETTU SUOMI.FIstä)

SUKUNIMI\*  
  
(HAETTU SUOMI.FIstä)

HETU  
  
(HAETTU SUOMI.FIstä)

SÄHKÖPOSTI\*

Sähköpostiosoite vahvistettu onnistuneesti.

PUHELIN\*  
  
Anna puhelinnumero muodossa +xxxxxxxxxxxx

2.

Lisää sähköpostiosoite (Käyttäjätunnus) ja salasana.

**Vahvista sähköpostiosoitteesi**  
Vahvista sähköpostiosoite koodilla, jonka lähetimme äsken antamaasi sähköpostiosoitteeseen

VAHVISTUSKOODI

SULJE SEURAAVA

Zetetes  
(HAETTU SUOMI.FIstä)

3.

SALASANA\*

Salasanan pitää sisältää vähintään 16 merkkiä, isoja ja pieniä kirjaimia, erikoismerkkejä ja numeroita. Salasana ei saa sisältää kolmea peräkkäisen merkin sarjoja, jotka löytyvät etunimestäsi, sukunimestäsi tai sähköpostiosoitteestasi.

SALASANAN VARMISTUS\*

**Tutustu Business Finlandin tietosuojaselosteeseen**

BF-tunnuksen luominen vaatii, että tallennamme tässä esitetyt henkilötiedot. Henkilötietojen asetuksen mukainen (EU 2016/679) käsittely ja luottamuksen säilyttäminen ovat meille tärkeitä. Ennen hyväksymistä tutustu [Business Finlandin tietosuojaselosteeseen](#).

Olen tutustunut Business Finlandin tietosuojaselosteeseen

KESKEYTÄ SEURAAVA

Omat tiedot, sähköpostin vahvistaminen ja salasanan luominen

1. Etunimi, sukunimi ja hetu tulevat valmiiksi täytettynä vahvan tunnistautumisen yhteydessä
2. Lisää sähköposti ja vahvista sähköpostiosoite koodilla.

Lisää puhelinnumero.

3. HUOM. Salasanan pitää sisältää vähintään 16 merkkiä, isoja ja pieniä kirjaimia, erikoismerkkejä ja numeroita. Salasana ei saa sisältää kolmea peräkkäisen merkin sarjoja, jotka löytyvät etunimestäsi, sukunimestäsi tai sähköpostiosoitteestasi.

Hyväksy tietosuojaseloste ja valitse 'Seuraava'

# STEP 2. Luo oma BF-tunnus 2

**BUSINESS FINLAND** FI EN SV

## Luo oma BF-tunnus

1 2 3

### Voit liittää nyt BF-tunnuksesi organisaatioosi

Kun liität BF-tunnuksen organisaatioon, organisaation muut jäsenet saavat automaattisesti liittymispyyntöjäsi.

Jos olet yrityksen ensimmäinen jäsen, tunnuksesi liitetään organisaatioon automaattisesti.

**4.**

Y-TUNNUS

[Hae yrityksesi y-tunnus](#)

Ei valittua organisaatiota

OHITA LISÄÄ

## 4. Liitä organisaatio BF-tunnukseesi y-tunnuksella

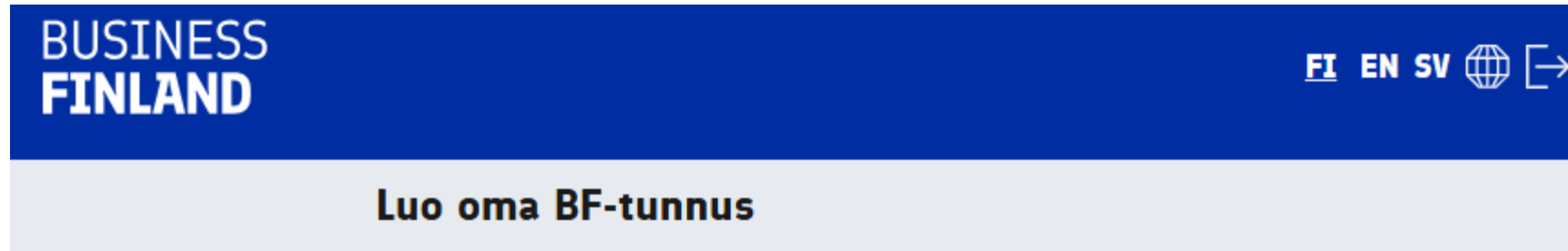
HUOM! Tämä vaaditaan, mikäli haluat liittyä tai luoda **yritys- tai kuraattoritili(i)n DataHubissa**.

Mikäli et lisää y-tunnusta, DataHubissa näet vain selailukäyttäjän näkymän, etkä pääse lisäämään tai kuratoimaan tuotteita.

Mikäli y-tunnus on jo liitetty toiseen BF-tunnukseen\*, toisen käyttäjän tulee ensin hyväksyä käyttäjä tilille BF-tunnuksessa. Toiselle käyttäjälle lähtee pyynnöstä sähköpostiviesti ja saat myös sähköpostitse vahvistuksen, kun sinut on hyväksytty tilille (lähettäjä noreply@businessfinland.fi).



# STEP 2. Luo oma BF-tunnus – Vaihe 3



## Onneksi olkoon!

Sinulla on nyt Business Finland -tunnus (sähköposti ja salasana). Saat vahvistuksen sähköpostiisi, kun sinut on liitetty organisaatioon.



**Tämä linkki ei toimi tällä hetkellä! (7.2.)**

**Siirry suoraan osoitteeseen <https://datahub.visitfinland.com>**

# STEP 3. Kirjaudu DataHubiin BF-tunnuksella

5. Siirry takaisin DataHubin etusivulle (<https://datahub.visitfinland.com>) ja kirjaudu kohdasta *Rekisteröidy tai kirjaudu BF-tunnuksella*, kuten ensimmäisessä vaiheessa

6. Kirjaudu BF-tunnukseen liitettyllä sähköpostilla ja salasanalla

**HUOM!** Kirjautuminen kannattaa tehdä vasta, kun organisaatio on vahvistettu BF-tunnuksessa ([s. 30](#))



## Kirjaudu Travel DataHub -palveluun

Siirryt tunnistautumaan [Suomi.fi](#) -tunnistus palveluun. Voit tunnistautua pankkitunnuksilla, mobiilivarmenteella tai sähköisellä henkilökortilla. Käytä henkilökohtaista tunnuksia. Seuraa palvelun ohjeita.

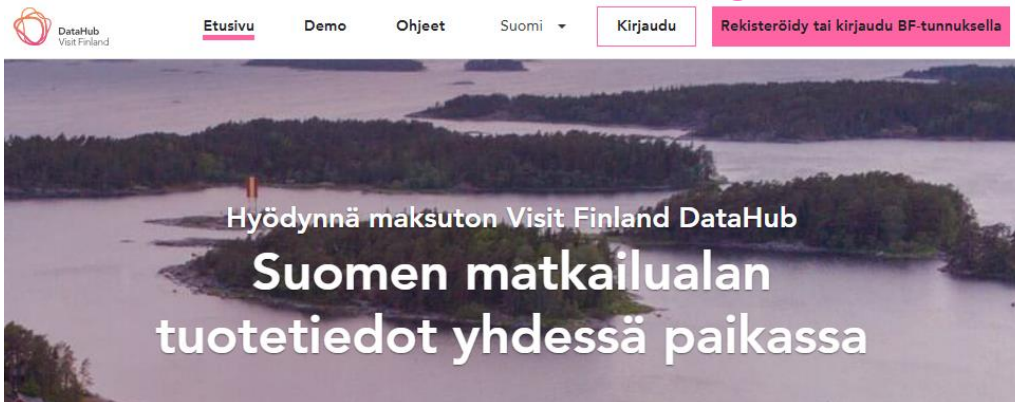
TUNNISTAUDU

**6. Tai**

KÄYTTÄJÄTUNNUS:

SALASANA:

TUNNISTAUDU



# STEP 4. a) DataHub näkymät - Lisää yritystili

**Yritystilin valinta**

Päätoiminimi **BF TEST**  
Y-tunnus **9911107-6**  
Markkinointinimi -

Voit lisätä uuden yritystilin, jos et löydä listalta haluamaasi yritystiliä.

**Lisää yritystili**

**Lisää kuraattoritili**

Jos olet rekisteröitymisen yhteydessä antanut virheellisen y-tunnuksen, ota yhteyttä [datahub@visitfinland.com](mailto:datahub@visitfinland.com)

*Matkailuyritys, joka haluaa lisätä ja hallinnoida omia tuotteitaan valitsee yritystilin.*

**Yritystilin lisääminen**

Y-tunnus **9911107-6**

**BF TEST Steady Exporter Oy**  
9911107-6

Yritystilillä voit lisätä ja muokata yrityksen tuotetietoja ja saada näkyvyyttä eri DataHubin kanavissa

**Jatka**

Jos olet rekisteröitymisen yhteydessä antanut virheellisen y-tunnuksen, ota yhteyttä [datahub@visitfinland.com](mailto:datahub@visitfinland.com)

**Yritystilin lisääminen**

Yritystilin tiedot

Yritystilin/yrityksen nimi\*

Kirjoita nimi muodossa, jota haluat käyttää markkinoinnin yhteydessä. Nimitietoja voi muokata tilin parantamisen jälkeen.

Yrityksen yhteystiedot

Puhelinnumero\*

Sähköposti\*

Yrityksen osoite

Katuosoite\*

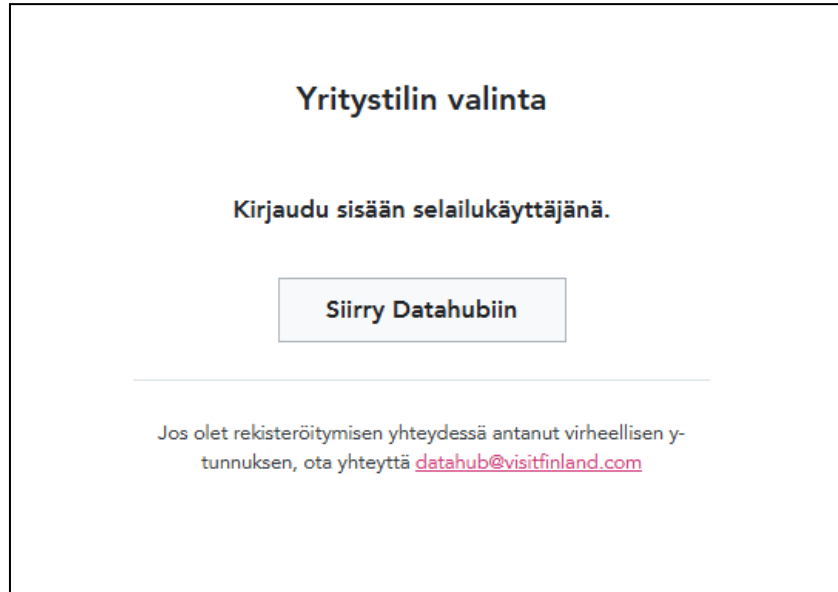
Postinumero\*

Kaupunki\*

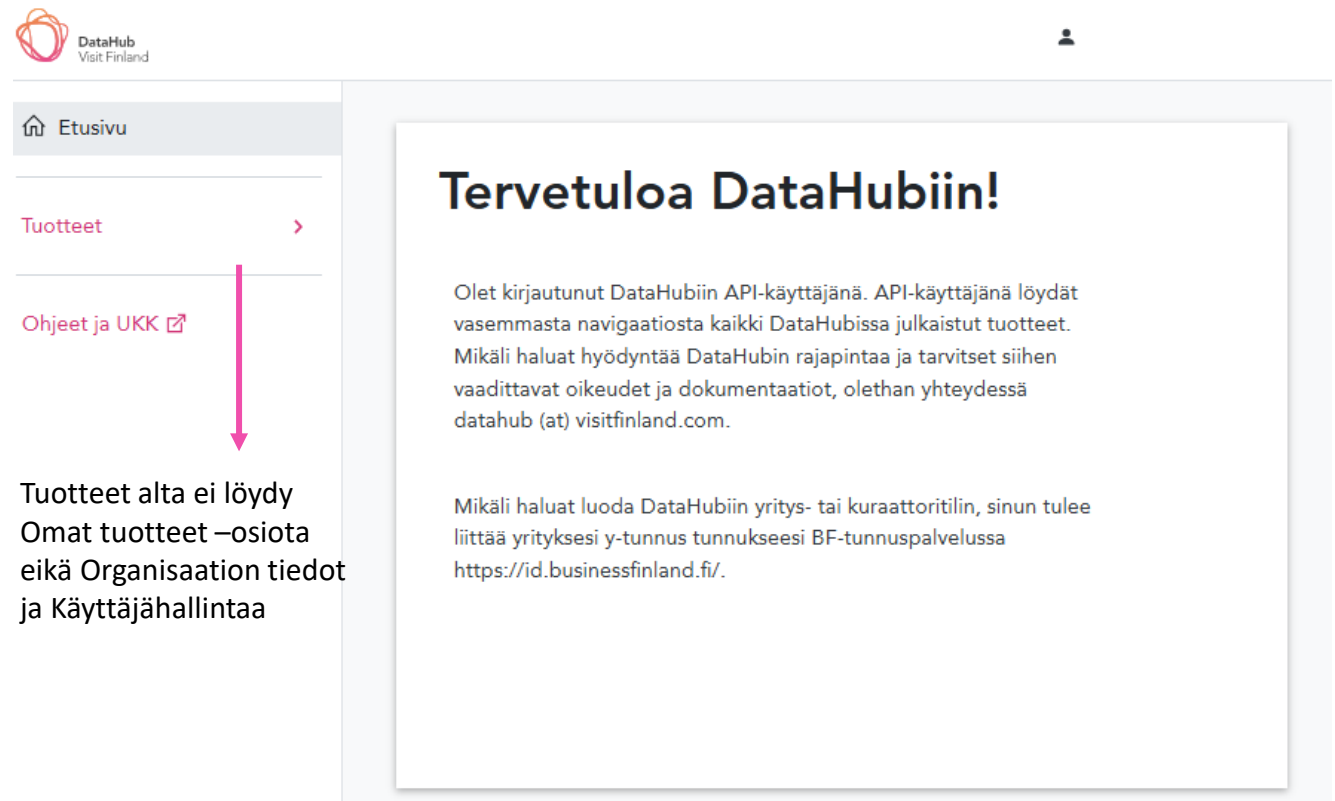
Tallenna tili

*Kuraattoritili on alueellisille organisaatioille, jotka tarkistavat ja julkaisevat alueensa yritysten tuotteita.*

# STEP 4. b) DataHub näkymät - selailukäyttäjä



Mikäli liittymispyyntöä ei ole hyväksytty organisaatioon tai y-tunnusta ei ole lisätty BF-tunnuksessa, DataHubin etusivu ja tilin valinta näyttää tältä.



# STEP 4. b) DataHub näkymät - selailukäyttäjä

BUSINESS  
FINLAND

[Käyttäjäprofiili](#)

Organisaatiot

[Ilmoitukset](#)

## Organisaatiot

Nimi

Y-tunnus

LISÄÄ UUSI

**HUOM!** Mikäli liittymispyyntöön ei reagoita muutaman arkipäivän sisällä tai muu käyttäjä ei löydä omista ilmoituksista liittymispyyntöä, voit olla yhteydessä Asiointipalvelun käyttötukeen +358 29 469 5800

Tarkastele BF-tunnuksen organisaatiot ja/tai ilmoitukset osiota, onko y-tunnus lisättynä (*Organisaatiot*) tai pyyntö lähetettynä (*Ilmoitukset*)

→ [id.businessfinland.fi](https://id.businessfinland.fi)

BUSINESS  
FINLAND

FI EN SV  

[Käyttäjäprofiili](#)

[Organisaatiot](#)

Ilmoitukset

## Ilmoitukset

Saapuneet (0)

Ilmoitukset

Toiminnot

## Lähetetyt

Ilmoitukset

Toiminnot

Olet pyytännyt liittyä organisaatioon GapPipe Oy

PERUUTA

# STEP 4. c) DataHub näkymät – selailukäyttäjistä yritystilin käyttäjäksi

**BUSINESS  
FINLAND**

[Käyttäjäprofiili](#)

**Organisaatiot**

[Ilmoitukset](#)


Nimi	Y-tunnus
BF TEST Steady Exporter Oy	9911107-6

LISÄÄ UUSI

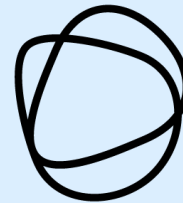
Kirjaudu DataHubiin BF-tunnuksilla vasta kun sinut on hyväksytty organisaation BF-tunnuksessa.

Saat sähköpostin osoitteesta [noreply@businessfinland.fi](mailto:noreply@businessfinland.fi) kun liittymispyyntösi on hyväksytty.

Kun Organisaatio näkyy BF-tunnuksessa, siirry DataHubin etusivulle kirjautumaan ([step 3, s. 26](#))



**Visit Finland**



**DataHub**  
Visit Finland

[datahub@visitfinland.com](mailto:datahub@visitfinland.com)