

Matkailu on Suomessa kasvava palveluventiala ja merkittävä työllistäjä

Matkailu on kokoaan suurempi toimiala: **1 matkailueuro** tuo **61 senttiä** muille toimialoille

1€

2025 Suomen matkailu palautuu kriisejä edeltävälle tasolle

(Oxford Economicsin arvio maaliskuuta, 2023)

38 600 Yritystä 2021

- Matkailualat työllistävät myös muiden alojen osajia.
- Matkailuelinkeinon merkitys korostuu harvaan asutuilla alueilla.
- Matkailualan yritysten liikevaihto oli **13,8 mrd. €**.

1,3 mrd. €

Matkailuvienti 2021



- **Kaksinkertaistunut** 2000-luvulla*
- Yhtä suuri kuin Suomen kaikki korkean teknologian vienti yhteensä.*
- **1,3 %** vientituloista
- **4,5 %** palveluiden vientituloista
- Matkailu on **toiseksi suurin** palveluviennin ala televiestintä-, tietojenkäsittely- ja tietopalveluiden jälkeen.*
- Matkailuviennin kasvu on selvästi muuta palveluvientiä **nopeampaa**.*

*ennen pandemiaa

133 000

Matkailu työllisti **133 000** työntekijää vuonna 2021

- Matkailualoilla työskenteli **4,9 %** koko maan työvoimasta.
- Koko maata suurempi osuus oli Ahvenanmaalla (**17,6 %**), Lapissa (**7,7 %**), Etelä-Karjalassa (**5,4 %**) sekä Kainuussa, Pirkanmaalla, Uudellamaalla ja Varsinais-Suomessa (**5,1 %**).

TYÖLLISTETTYJEN HENKILÖIDEN MÄÄRÄ TOIMIALOITTAIN

Ravintemistöiminta **68 700**

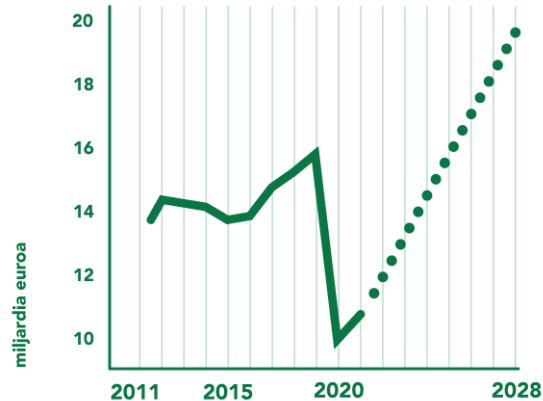
Henkilöliikenne **32 700**

Kulttuuri, urheilu ja virkistyspalvelut **16 100**

Majoitustoiminta **13 700**

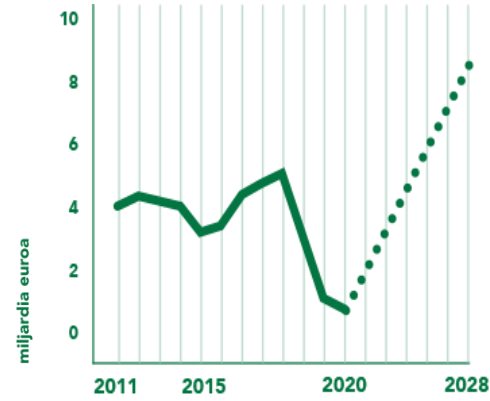
Matkatoimistot ja vastaavat **2 200**

Matkailun kokonaiskysyntä 2021: 11,5 mrd ja tavoite vuoteen 2028



(Matkailutilinpito, 2023)

Ulkomainen matkailukysyntä 2021: 1,3 mrd ja tavoite vuoteen 2028



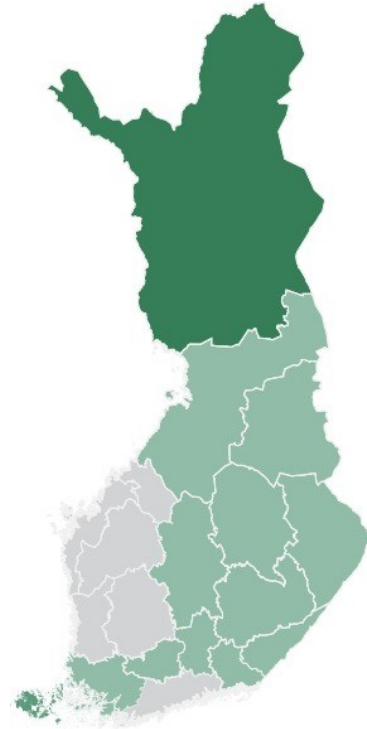
(Matkailutilinpito, 2023)

Matkailu on Suomessa kasvava palveluvientiala ja merkittävä työllistäjä

Matkailun osuus bkt:sta

Suomen bkt:sta 1,6 % oli matkailun aikaansaamaa vuonna 2021.

	2019	2021*
KOKO MAA	2,7 %	1,6 %
Ahvenanmaa	20,8 %	9,2 %
Lappi	7,7 %	5,6 %
Etelä-Savo	3,9 %	4,7 %
Kainuu	3,9 %	4,2 %
Etelä-Karjala	3,2 %	2,5 %
Pohjois-Karjala	2,4 %	2,5 %
Päijät-Häme	2,0 %	2,3 %
Keski-Suomi	2,2 %	2,1 %
Varsinais-Suomi	2,2 %	1,9 %
Kanta-Häme	1,6 %	1,9 %
Pohjois-Savo	2,2 %	1,8 %
Pohjois-Pohjanmaa	2,0 %	1,7 %
Kymenlaakso	1,6 %	1,7 %
Pirkanmaa	1,9 %	1,6 %
Etelä-Pohjanmaa	1,9 %	1,5 %
Keski-Pohjanmaa	1,4 %	1,3 %
Satakunta	1,3 %	1,3 %
Pohjanmaa	1,3 %	1,1 %
Uusimaa	3,0 %	0,7 %

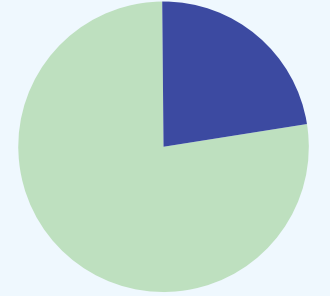


*2021 osalta ennakkotieto

22 milj.

Rekisteröityä yöpymistä Suomen majoitusliikkeissä 2022

- Ulkomaiset yöpymiset 23 %
- Kotimaiset yöpymiset 77 %



Kansainväliset kongressit

Kongressivieras kuluttaa keskimäärin

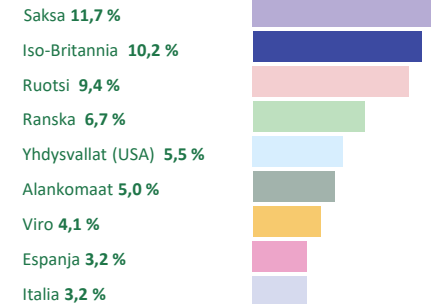
1045 €

vierailua kohden (2022).

Vuonna 2022 järjestettiin 428 kansainvälistä kongressia ja niihin osallistui 66 631 kongressivierasta.

Rekisteröityjen yöpymisten jakautuminen

OSUUS ULKOMAISISTA YÖPYMISISTÄ 2022



Matkailutulon jakautuminen (ei sis. Suomen ja ulkomaisten välisen lento- ja laivaliikenteen tuloja)

TULOT 2021

